


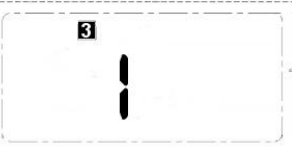

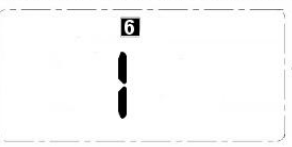


## Instellingen 2HEAT-TC-500 als pompschakelaar

<p>U kunt diverse instellingen op de TC-500 veranderen.</p> <ul style="list-style-type: none"> <li>• <b>De TC-500 moet uitgeschakeld zijn om de instellingen te kunnen veranderen:</b> druk kort op aan/uit toets (middelste toets van de 3 toetsen op de TC-500).</li> <li>• <b>Druk op de "+" EN TEGELIJK "-" toetsen</b> om de parameters in de geavanceerde instellingen te wijzigen. (druk deze toetsen tegelijk ca 5 sec. in) Bij wijzigen van de instellingen ziet u kort SET in het display</li> <li>• Druk op de Aan/Uit toets om naar een volgend item te scrollen.</li> <li>• Met de "+" of "-" toets kunt u de instellingen wijzigen.</li> <li>• Als u de 6 schermen hebt doorlopen en opnieuw een instelling wilt wijzigen, dient u opnieuw de "+" of "-" toetsen 5 sec. tegelijk in te drukken</li> </ul>	 <p>Bij de juiste instelling ziet boven in het display het getal <b>23 5</b></p>
<p><b>Scherm 1 van de TC-500</b></p> <p>Hier kunt u de temperatuur kalibreren. De afwijking van de getoonde waarde met een geijkte thermometer kan hier worden ingesteld. Met de toetsen + en - kunt u de instellingen wijzigen van -9°C tot +9°C Standaard is ingesteld: 0°C</p>	
<p><b>Scherm 2 van de TC-500</b></p> <p>Hier kunt u de modus koelen of verwarmen instellen.</p> <ul style="list-style-type: none"> <li>• 0 = koelen en als <b>pompschakelaar</b></li> <li>• 1 = verwarmen</li> <li>• <b><u>VOOR FUNCTIE ALS POMPSCHAKELAAR OP 0 INSTELLEN!!</u></b></li> </ul>	
<p><b>Scherm 3 van de TC-500</b></p> <p>Hier kunt u de keuze maken tussen de interne- of externe temperatuursensor.</p> <ul style="list-style-type: none"> <li>• 0 = Interne temperatuursensor</li> <li>• 1 = Externe temperatuursensor</li> <li>• <b><u>VOOR FUNCTIE ALS POMPSCHAKELAAR DUS OP 1 INSTELLEN!!</u></b></li> </ul>	
<p><b>Scherm 4 van de TC-500</b></p> <p>Hier kunt u de hysteresis instellen. De hysteresis is instelbaar van 0.5 tot 2 °C . Standaard is de waarde ingesteld op 0.5°C</p>	
<p><b>Scherm 5</b> is bij de TC-500 niet van toepassing</p>	
<p><b>Scherm 6 van de TC-500</b></p> <p>Hier kan de pompprotectie in of uit geschakeld worden:</p> <ul style="list-style-type: none"> <li>• 0 = UIT</li> <li>• 1 = AAN</li> </ul>	
<p><b>Scherm 7</b> geeft softwareversie aan 1013: niet te wijzigen 1013</p>	
<p><b>De temperatuur waarbij de pompschakelaar in- en uitschakelt is instelbaar van 0 - 65 Graden C, maar ligt gemiddeld op ca 28 graden C.</b></p>	